

How to Find Your Class

Finding your classroom is unquestionably the most important thing you need to do when classes begin. If you have time before the semester starts, we strongly encourage you to come to campus and find your classrooms. You'll have plenty of time, and you won't have to run around frantically trying to find a room on the first day of class.

1

FIND THE CAMPUS—EVC OR SJCC

Classrooms numbers are listed on the schedule and look like the example shown to the left. The digit **2** in the first column stands for **Evergreen Valley College**.

If you see a **1** that means your class is at **San José City College**.

If you printed your schedule from MyWeb, the section number will tell you which college.

For example, 201 is at EVC, 107 is at SJCC.

2

FIND THE BUILDING

The letter or letters that follow tell you which building the classroom is in:

A: Acacia	GYM: Gymnasium	OFC: Off Campus Class
R: Roble	SC: Student Services Center	YB: Yerba Buena High School
C: Cedro	LE: Library/Educational Technology Center	PE: Physical Education
S: Sequoia	TC: Tennis Courts	P: Portables

VPA: Visual and Performing Arts

3

FIND THE ROOM

The room numbering system in Cedro and Sequoia is just what you'd expect: room C204 is on the second floor, and room S105 is on the first floor. The numbering scheme for Roble and Acacia is a little different. It's not as tough as it looks—once you find a room you'll understand the system perfectly. The building letter is followed by a hallway letter or number, then the floor number.

4

IF THE CLASS ISN'T THERE

If you go to the room that's on your schedule, and you find a different class, or nobody there, there are two possibilities:

- You're at the right room on the wrong day. Every semester, people with a Monday/Wednesday class go to the classroom on Tuesday and find a different class in session. If this happens to you, don't feel bad. You aren't the first person to do this, and you certainly won't be the last.
- The class has had a room change. Look for a room change notice on the door. If there's no notice, you can check with the people at the Welcome Center information booths; they have a list of room changes. If a room change isn't on the list, you may need to go to the Dean's office to find out where the class meets.

5

FIND A DEAN'S OFFICE


- Business and Workforce Development: S131
- Counseling and Matriculation: SC230
- Language Arts and Library & Learning Resources: RE206
- Math, Science, and Engineering: AE131
- Nursing and Allied Health: S206
- Social Science, Humanities, Arts, and PE: RE206

2R RF241

Building

Hallway

Room Number
(2 indicates 2nd floor)



Hallway numbers and letters are displayed near the ceiling.

Cómo Encontrar Su Aula

Encontrar su aula es sin duda la cosa más importante que necesita saber al inicio de las clases. Si tiene tiempo antes del comienzo del semestre, le recomendamos que venga al campus y encuentre sus aulas. Usted tendrá el tiempo necesario, y no tendrá que correr frenéticamente tratando de encontrar un aula el primer día de clases.



Números y letras de pasillo se muestran cerca del techo.

1

ENCONTRAR EL CAMPUS—EVC OR SJCC

Los números de las aulas figuran en el horario y lucen como el ejemplo mostrado a la izquierda. El dígito 2 de la primera columna se refiere a Evergreen Valley College. Si usted ve un 1, quiere decir que su clase está en el San José City College. Si usted imprimió su horario desde el MyWeb, el número de sección le dirá cuál colegio. Por ejemplo, 201 está en el EVC, 107 está en el SJCC.

2

ENCONTRAR EL EDIFICIO

La letra o letras que siguen le dirán en qué edificio está su aula:

A: Acacia	GYM: Gymnasium	OFC: Off Campus Class
R: Roble	SC: Student Services Center	YB: Yerba Buena High School
C: Cedro	LE: Library/Educational Technology Center	PE: Physical Education
S: Sequoia	TC: Tennis Courts	P: Portables
		VPA: Visual and Performing Arts

3

ENCONTRAR EL AULA

El sistema de numeración de aulas en Cedro y Sequoia es exactamente como podría esperarse: el aula C204 se encuentra en el segundo piso, y el aula S105 en el primero. El sistema de numeración en Roble y Acacia es un poco diferente. No es tan difícil como parece - una vez encuentre un aula entenderá el sistema perfectamente. La letra del edificio es seguida por la letra o número del pasillo, después del número del piso.

4

SI LA CLASE NO SE ENCUENTRA

Si usted va al aula que figura en su horario y encuentra una clase diferente, o a nadie, hay dos posibilidades:

- Usted está en el aula correcto el día equivocado. Cada semestre, personas con clases de lunes o miércoles van al aula el martes y encuentran una clase diferente en sesión. Si esto le llega a pasar, no se sienta mal. Usted no es el primero en hacerlo, y seguramente no será el último.
- La clase ha cambiado de aula. Busque un aviso de cambio de aula en la puerta. Si no hay aviso, averigüe con el personal de las cabinas de información de Green Jacket; ellos tienen una lista con los cambios de aula. Si un cambio de aula no aparece en la lista, puede que tenga que ir a la oficina del decano para averiguar donde se reúne la clase.


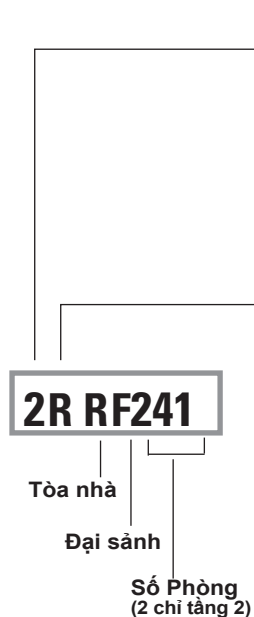
5

ENCONTRAR LA OFICINA DEL DECANO

- Desarrollo de Empresa y Fuerza laboral: S131
- Departamento de Artes del Lenguaje, Biblioteca y Recursos para el Aprendizaje: RE206
- Asesoramiento y matrícula: SC230
- Matemáticas, Ciencias e Ingeniería: AE131
- Enfermería y Asociación de Salud: S206
- Ciencias Sociales, Humanidades, Artes y PE: RE206

Cách Tìm Lớp Học

Việc tìm lớp học hoàn toàn là điều quan trọng nhất bạn cần làm khi lớp học bắt đầu. Nếu bạn có thời gian trước khi học kỳ bắt đầu, chúng tôi khuyến nghị mạnh mẽ bạn nên đến trường và tìm phòng học. Bạn sẽ có nhiều thời gian, và bạn sẽ không phải chạy quanh tìm phòng trong ngày học đầu tiên.



Số đại sảnh và các ký tự được ghi gần trần nhà.

1

TÌM TRƯỜNG- EVC HOẶC SJCC

Số phòng học được liệt kê trong lịch học và giống như ví dụ ghi ở bên trái. Chữ số 2 ở cột đầu tiên viết tắt của Evergreen Valley College. Nếu bạn thấy số 1 có nghĩa là lớp học của bạn nằm tại San José City College. Nếu bạn đã in lịch học từ MyWeb, số mục sẽ cho bạn biết trường nào. Ví dụ như, 201 là tại EVC, 107 là tại SJCC.

2

TÌM TÒA NHÀ

Ký tự hoặc các ký tự theo sau cho bạn biết phòng học nằm trong tòa nhà nào:

A: Acacia	GYM: Gymnasium	OFC: Off Campus Class
R: Roble	SC: Student Services Center	YB: Yerba Buena High School
C: Cedro	LE: Library/Educational Technology Center	PE: Physical Education
S: Sequoia	TC: Tennis Courts	P: Portables
		VPA: Visual and Performing Arts

3

TÌM PHÒNG

Hệ thống đánh số phòng ở Cedro và Sequoia giống như bạn nghĩ: phòng C204 ở tầng hai, và phòng S105 ở tầng một. Hệ thống đánh số đối với Roble và Acacia hơi khác một chút. Cũng không khó như bề ngoài—một khi bạn tìm ra một phòng bạn sẽ hiểu tường tận hệ thống đó. Ký tự tòa nhà được theo sau bởi ký tự hoặc số đại sảnh, sau đó là số tầng.

4

NẾU KHÔNG TÌM THẤY LỚP HỌC

Nếu bạn đến một phòng có trên lịch học, và bạn thấy một lớp khác, hoặc không có ai ở đó, thì có hai khả năng:

- Bạn đến đúng phòng nhưng nhầm ngày. Mọi học kỳ đều có người học lớp Thứ Hai/Thứ Tư đến phòng học vào Thứ Ba và thấy một lớp khác đang học. Nếu chuyện này xảy ra với bạn, cũng đừng buồn. Bạn không phải là người đầu tiên rơi vào trường hợp này, và chắc chắn không phải là người cuối cùng.
- Lớp học đã đổi phòng. Hãy tìm thông báo đổi phòng ở cửa. Nếu không có thông báo, bạn có thể hỏi những người ở quầy thông tin Green Jacket; họ có danh sách đổi phòng. Nếu danh sách không có việc đổi phòng, bạn có thể cần phải đến văn phòng Trường Khoa để biết địa điểm lớp học.

5

TÌM VĂN PHÒNG TRƯỞNG KHOA

- Phòng Phát Triển Kinh Doanh và Lực Lượng Lao Động: S131
- Khoa Ngôn Ngữ và Tài Liệu Thư Viện & Nghiên Cứu: RE206
- Tư Vấn và Tuyển Sinh: SC230
- Toán, Khoa Học, và Kiến Thiết: AE131
- Chương Trình Y Tá và Các Ngành Chăm Sóc Sức Khỏe: S206
- Khoa Học Xã Hội, Nhân Văn, Nghệ Thuật, và Giáo Dục Thể Chất: RE206